

# WAVE

ACCESSOIRES DE BAIN  
SÉRIES 20500

Taymor



FINI  
OFFERT

CHROME POLI  
C26



## CARACTÉRISTIQUES

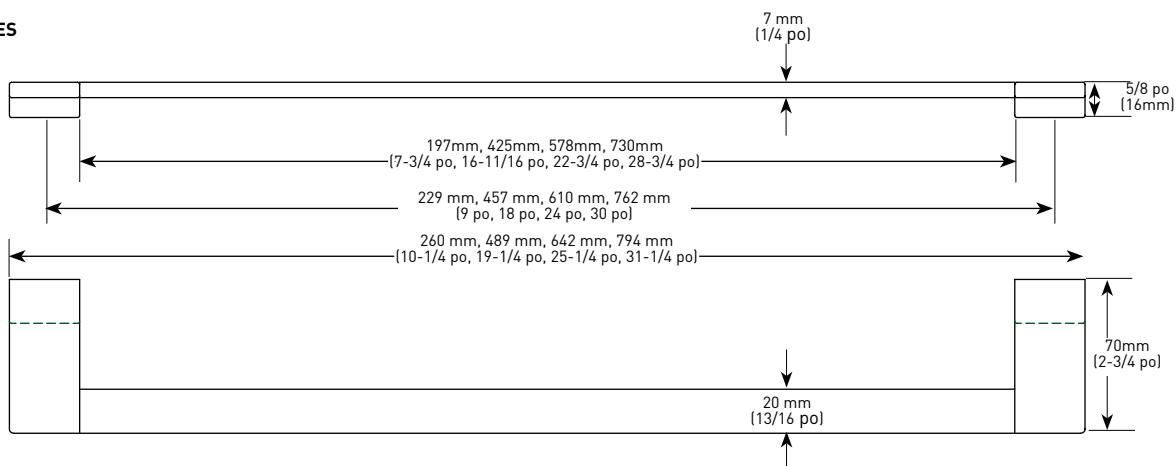
- MONTAGE DISSIMULÉ
- GARANTIE À VIE
- PIÈCES DE MONTAGE ET INSTRUCTIONS POUR L'INSTALLATION COMPRISES

FABRICATION : ZAMAC (ALLIAGE DE ZINC MOULÉ)

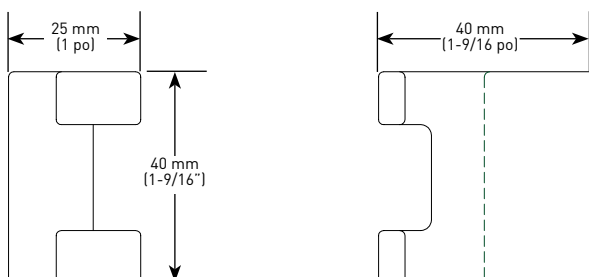
COMPREND LES ANCRAGE DE MONTAGE - 27 mm (1-1/16 po) x 14,5 mm (19/32 po) x 11,5 mm (15/32 po); VIS - 6 mm (1/4 po) x 32 mm (1-1/4 po)

		TAILLE DE LA BARRE DU PORTE-SERVIETTES	MATÉRIAU DE LA BARRE DU PORTE-SERVIETTES	MATÉRIAU DU TUBE DE L'ANNEAU À SERVIETTES	MATÉRIAU DU PORTE- PAPIER HYGIÉNIQUE EN ROULEAU	MATÉRIAU DU PORTE- PAPIER HYGIÉNIQUE/ PORTE-SERVIETTE
C26	CHROME POLI	1/4 po x 13/16 po (7 mm x 20 mm)	ACIER INOXYDABLE	N/D	N/D	ALLIAGE DE ZINC

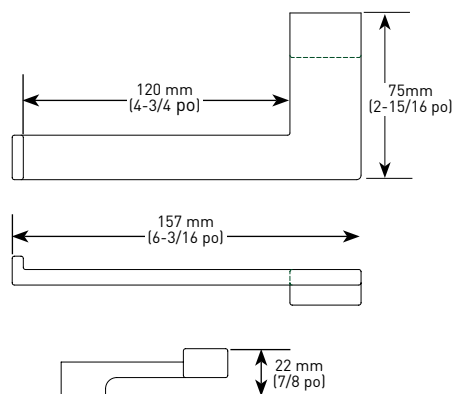
### PORTE-SERVIETTES



### CROCHET DOUBLE POUR PEIGNOIR



### PORTE-PAPIER HYGIÉNIQUE/PORTE-SERVIETTE



LES MESURES PEUVENT VARIER DE 3 %

IMAGE	DESCRIPTION	CHROME POLI C26	QTÉ LA CAISSE
	18 po x 1/4 po x 13/16 po PORTE-SERVIETTES 24 po x 1/4 po x 13/16 po PORTE-SERVIETTES 30 po x 1/4 po x 13/16 po PORTE-SERVIETTES	02-D20518 02-D20524 02-D20530	4 4 4
	CROCHET DOUBLE POUR PEIGNOIR	02-D20502	4
	9 po x 1/4 po x 13/16 po BARRE À ESSUIE-MAIN	02-D20509	4
	PORTE-PAPIER HYGIÉNIQUE	02-D20548	4