
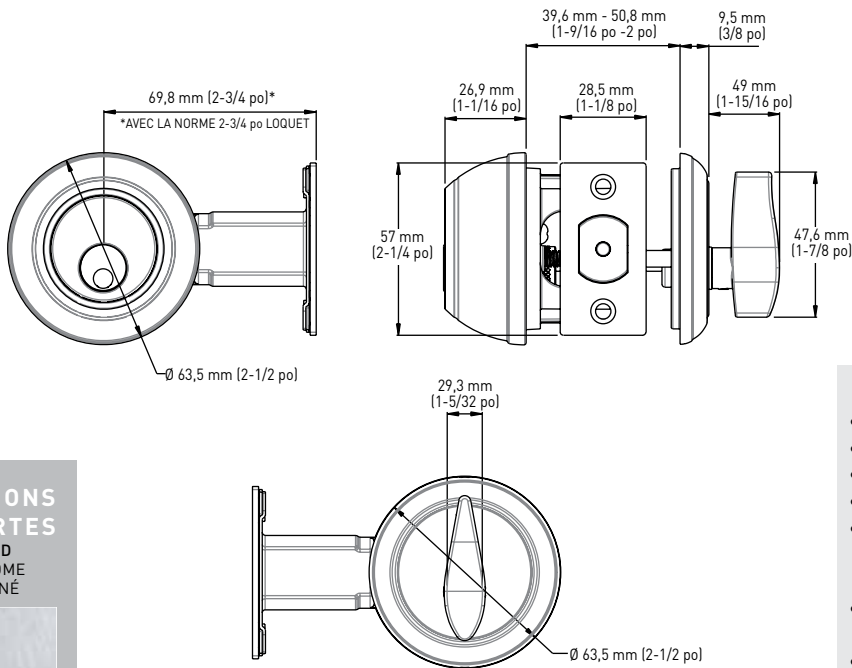



Taymor

# PÊNES DORMANTS

## SERRURES COMMERCIALES – SÉRIE 32

PÊNE DORMANT DE QUALITÉ 1  
 EMBALLAGE POUR CONSTRUCTEUR



INTÉRIEUR

### CARACTÉRISTIQUES

- ULTRA-ROBUSTE
- PROFIL D'ANNEAU BOMBÉ ET ATTRAYANT
- MONTAGE À VIS DISSIMULÉES
- RÉSISTANCE AU FEU DE 3 HEURES C-UL
- ENTRÉE DE CLÉ « C » À 6 GOUPILLES - ENTièrement COMPATIBLE AVEC SCHLAGE ET LES AUTRES ENTRÉES DE CLÉ « C »
- DISTANCE D'ENTRÉE DE 70 mm (2-3/4 po) STANDARD FOURNIE
- POUR LES PORTES DE 39,6 mm À 50,8 mm (1-9/16 po À 2 po) D'ÉPAISSEUR
- GARANTIE DE 1 AN SUR LES COMPOSANTS MÉCANIQUES

### FINITIONS OFFERTES

C26D  
 CHROME  
 SATINÉ



### PÊNE DORMANT À UN BARILLET - EMBALLAGE POUR CONSTRUCTEUR QUALITÉ COMMERCIALE

	C26D CHROME SATINÉ	QTÉ LA CAISSE
PÊNE DORMANT À UN BARILLET DE QUALITÉ 1	32-F780	20
PÊNE DORMANT À DEUX BARILLETS DE QUALITÉ 1	32-F790	20

### PIÈCES DE RECHANGE

	C26D CHROME SATINÉ	QTÉ LA CAISSE
PÊNE DORMANT DE QUALITÉ 1 - 2-3/8 po	32-DBT80	200
PÊNE DORMANT DE QUALITÉ 1 - 2-3/4 po	32-DBT804	200
BARILLET DE PÊNE DORMANT DE QUALITÉ 1 - SCHLAGE À 6 GOUPILLES	32-DRSCYL6	80