

# QUINCAILLERIE DE SORTIE

## GARNITURES EXTÉRIEURES À POUCIER DE SÉRIES 8500 ET 9700

EMBALLAGE POUR CONSTRUCTEUR



17-ENTPAL  
ENTRÉE



17-STTPAL  
SALLE D'ENTREPOSAGE



17-PSTPAL  
NON VERROUILLABLE



17-DUPAL  
FAUSSE GARNITURE

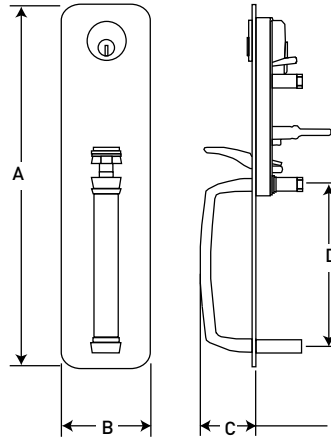
### CARACTÉRISTIQUES

<b>NOUVELLES AMÉLIORATIONS</b>	CONFORME OU SUPÉRIEUR AUX EXIGENCES BHMA/ANSI DE QUALITÉ 1 MÉCANISME DE COMMANDE ULTRA-ROBUSTE
<b>COMPATIBILITÉ</b>	BARRE ANTIPANIQUE DE SÉRIES 8500 ET 9700
<b>FONCTION</b>	GARNITURES EXTÉRIEURES À POUCIER RÉVERSIBLES
<b>MATÉRIAU</b>	POIGNÉE ET PLAQUE EN ALLIAGE DE ZINC MOULÉ ROBUSTE
<b>FINITION</b>	ALUMINIUM (C28)
<b>FICHES DE MONTAGE</b>	ENTRAXE DE 5-1/2 PO
<b>DIMENSIONS DE L'ÉCUSSON</b>	76 mm x 312,5 mm x 2,5 mm (3 po x 12-5/16 po x 3/32 po)
<b>PROJECTION</b>	45 MM (25/32 PO) MAXIMUM
<b>BARILLET</b>	BARILLET EN APPLIQUE AVEC ENTRÉE DE CLÉ « C » SCHLAGE À 6 GOUPILLES POUR LA FONCTION DE SALLE D'ENTREPOSAGE BARILLET À MORTAISE (1-1/8 PO DE PROFONDEUR) AVEC ENTRÉE DE CLÉ « C » SCHLAGE À 6 GOUPILLES POUR LA FONCTION D'ENTRÉE
<b>GARNITURES/FONCTIONS</b>	ENTRÉE*, SALLE D'ENTREPOSAGE, NON VERROUILLABLE ET FAUSSE GARNITURE
	*LA FONCTION D'ENTRÉE SERT AUSSI DE FONCTION DE SALLE DE CLASSE

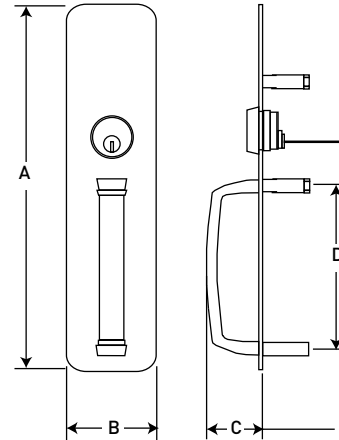
# QUINCAILLERIE DE SORTIE

## GARNITURES EXTÉRIEURES À POUCIER DE SÉRIES 8500 ET 9700

EMBALLAGE POUR CONSTRUCTEUR



17-ENTPAL  
ENTRÉE



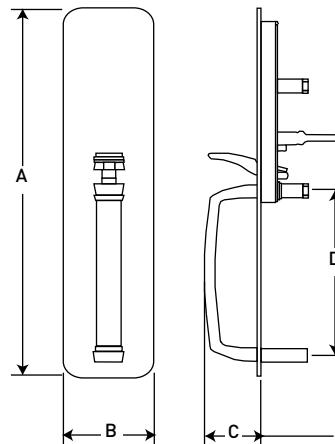
17-STTPAL  
SALLE D'ENTREPOSAGE

A = 312,5 mm (12-5/16 po)

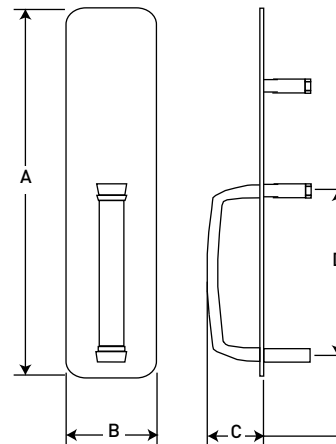
B = 76 mm (3 po)

C = 47,5 mm (1-7/8 po)

D = 139,5 mm (5-1/2 po)



17-PSTPAL  
NON VERROUILLABLE



17-DUPAL  
FAUSSE GARNITURE

### GARNITURES EXTÉRIEURES À POUCIER

	C28 ALUMINIUM	QTÉ LA CAISSE
FONCTION D'ENTRÉE* - ENTRÉE DE CLÉ « C » SCHLAGE	17-ENTPAL	10
FONCTION DE SALLE D'ENTREPOSAGE	17-STTPAL	10
FONCTION NON VERROUILLABLE	17-PSTPAL	10
FONCTION FAUSSE GARNITURE	17-DUPAL	10

\*LA FONCTION D'ENTRÉE SERT AUSSI DE FONCTION DE SALLE DE CLASSE