

### JUDAS DE PORTE



AVEC RÉSISTANCE AU FEU

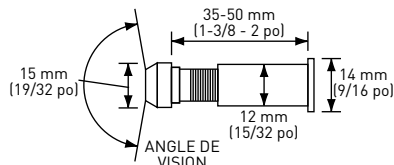
Résistance au feu de 20 min



HOMOLOGUÉ

#### JUDAS DE PORTE OFFRANT UN CHAMP VISUEL DE 160° | RÉSISTANT AU FEU

- > CYLINDRE DE 12 mm [1/2 PO]
- > RÉGLABLE DE 35 mm À 50 mm [1-3/8 PO À 2 po]
- > CHAMP VISUEL DE 160°
- > DEUX LENTILLES EN PLASTIQUE ET UNE LENTILLE EN VERRE POUR L'EXTÉRIEUR
- > CORPS EN LAITON MASSIF



EMBALLÉ INDIVIDUELLEMENT

JUDAS DE PORTE OFFRANT UN CHAMP VISUEL DE 160°

15  
NICKEL SATINÉ

37-4820SN

26  
CHROME POLI

37-4820

QTÉ LA  
CAISSE

25



AVEC RÉSISTANCE AU FEU

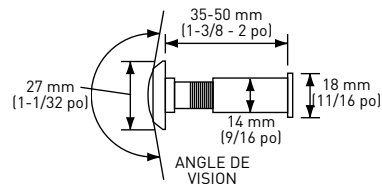
Résistance au feu de 20 min



HOMOLOGUÉ

#### JUDAS DE PORTE OFFRANT UN CHAMP VISUEL DE 180° | RÉSISTANT AU FEU

- > CYLINDRE DE 14 mm [9/16 PO]
- > RÉGLABLE DE 35 mm À 50 mm [1-3/8 PO À 2 po]
- > CHAMP VISUEL DE 180°
- > TROIS LENTILLES EN PLASTIQUE ET UNE LENTILLE EN VERRE POUR L'EXTÉRIEUR
- > CORPS EN LAITON MASSIF



EMBALLÉ INDIVIDUELLEMENT

180° DOOR VIEWER

15  
NICKEL SATINÉ

37-4825SN

19  
NOIR MAT

37-4825BLK

26  
CHROME POLI

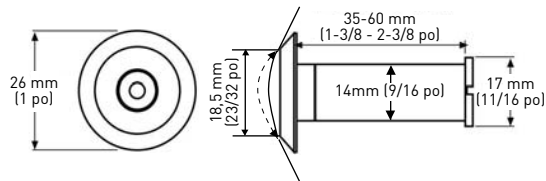
37-4825

QTÉ LA  
CAISSE

25

#### JUDAS DE PORTE OFFRANT UN CHAMP VISUEL DE 180°

- > CYLINDRE DE 14 mm [9/16 PO]
- > RÉGLABLE DE 35 mm À 57 mm [1-3/8 PO À 2-1/4 po]
- > CHAMP VISUEL DE 180°
- > LENTILLE EN PLASTIQUE
- > MÉTAL MASSIF



SUR SUPPORT CARTON

JUDAS DE PORTE OFFRANT UN CHAMP VISUEL DE 160°

3  
LAITON  
POLI

25-D4846B

10B  
BRONZE  
HUILÉ

25-D4846ORB

15  
NICKEL  
SATINÉ

25-D4846SN

NICKEL

25-D4846N

26D  
CHROME  
SATINÉ

25-D4846SC

QTÉ LA  
CAISSE

10