

PIÈCES ET ACCESSOIRES
PRETEMPS 2021



Taymor®

Écussons


- › Pièces décoratives pour les serrures de porte d'entrée
- › Matériau en acier inoxydable

EMBALLAGE POUR CONSTRUCTEUR	NICKEL SATINÉ 15	CHROME POLI 26	CHROME SATINÉ 26D
Carré 2 trous – 254 mm H x 76 mm L (10 po x 3 po) Deux trous de 54 mm (2-1/8 po) DIA., entraxe de 152 mm (6 po)	33-SN602	33-PC602	33-SC602
Carré 2 trous – 254 mm H x 76 mm L (10 po x 3 po) Deux trous de 54 mm (2-1/8 po) DIA., entraxe de 140 mm (5-1/2 po)	33-SN502	33-PC502	33-SC502

QTÉ LA CAISSE 50



Loquets



RÉSIDENTIELLES

	LAITON POLI 3	NICKEL SATINÉ 15	NOIR MAT 19	CHROME POLI 26	ACIER INOXYDABLE SATINÉ 32D
The Premier Line					
D. Loquet à ressort réglable 6-en-1 (verrouillable/non verrouillable)	—	—	33-BLK9082	—	33-SS9082
F. Pêne dormant réglable 6-en-1	—	—	33-BLK9084	—	33-SS9084
I. Loquet à ressort fixe 6-en-1 pour poignée London	—	—	33-BLK1085	—	33-SS1085
Professional Series®					
A. Pêne demi-tour à cran d'arrêt réglable 6-en-1 pour bouton (entrée) CROSS FLOW ET PACE LINE SEULEMENT	—	33-SN9086	33-BLK9086	33-PC9086	—
B. Loquet à ressort réglable 6-en-1 pour levier (verrouillable/non verrouillable) CROSS FLOW ET PACE LINE SEULEMENT	—	33-SN9087	33-BLK9087	33-PC9087	—
C. Pêne demi-tour à cran d'arrêt réglable 6-en-1 pour bouton (entrée)	33-PB9080	—	33-BLK9080	—	33-SS9080
C. Pêne demi-tour à cran d'arrêt réglable 6-en-1 pour levier (entrée)	33-PB9083	—	33-BLK9083	—	33-SS9083
D. Loquet à ressort réglable 6-en-1 pour bouton (verrouillable/non verrouillable)	33-PB9081	—	33-BLK9081	—	33-SS9081
D. Loquet à ressort réglable 6-en-1 pour levier (verrouillable/non verrouillable)	33-PB9082	—	33-BLK9082	—	33-SS9082
F. Pêne dormant réglable 6-en-1	33-PB9084	—	33-BLK9084	—	33-SS9084
G. Pêne dormant réglable 6-en-1 PÈNE DORMANT À FACE AFFLEURANTE UNIQUEMENT	—	—	33-BLK9088	—	33-SS9088
I. Loquet à ressort fixe 6-en-1 pour poignée	33-PB9085	—	33-BLK9085	—	33-SS9085
Série pour constructeurs/Proset Series®					
C. Pêne demi-tour à cran d'arrêt réglable 6-en-1 pour levier/bouton (entrée)	33-PB9080	—	33-BLK9080	—	33-SS9080
D. Loquet à ressort réglable 6-en-1 pour levier/bouton (verrouillable/non verrouillable)	33-PB9081	—	33-BLK9081	—	33-SS9081
F. Pêne dormant réglable 6-en-1	33-PB9084	—	33-BLK9084	—	33-SS9084
Autre					
E. Pêne demi-tour à cran d'arrêt à mortaise carrée avec distance d'entrée de 127 mm (5 po) (entrée)*	—	—	—	—	33-SS9098
H. Pêne dormant à mortaise carrée avec distance d'entrée de 127 mm (5 po)*	—	—	—	—	33-SS9099

QTÉ LA CAISSE 100 *COMPATIBLE AVEC LES BOUTONS PROFESSIONAL® ET LES LEVIERS POUR CONSTRUCTEURS



Gâches

	LAITON POLI 3	BRONZE ÂGÉ 10B+	NOIR MAT 19	CHROME POLI 26	ACIER INOXYDABLE SATINÉ 32D
A. Gâche à coins carrés avec languette pleine largeur réglable de 1-3/4 po x 2-1/4 po	33-PB9102AT	33-ORB9102AT	—	—	33-SS9102AT
B. Gâche à coins arrondis de 1/4 po avec languette pleine largeur de 1-3/4 po x 2-1/4 po	34-PB9117	—	—	—	—
C. Gâche à coins arrondis de 1/4 po avec languette pleine largeur réglable de 1-3/4 po x 2-1/4 po	—	—	33-BLK9103AT	—	33-SS9103AT
D. Gâche à coins arrondis de 1/4 po avec languette allongée pleine largeur réglable de 2-1/4 po x 2-1/4 po	—	—	33-BLK9105AT	33-PC9105AT	33-SS9105AT
E. Gâche rectangulaire à coins carrés pour pêne dormant de 1 po x 2-1/4 po	33-PB9112	—	—	—	—
F. Gâche à coins arrondis de 1/4 po pour pêne dormant de 1 po x 2-1/4 po	33-PB9113	—	—	—	—
G. Gâche haute sécurité à coins carrés de 1-1/8 po x 2-3/4 po avec 2 vis de 3 po pour pêne dormant	34-9335	—	—	33-SS9335	—
H. Gâche haute sécurité à coins arrondis de 1/4 po de 1-1/8 po x 2-3/4 po avec 2 vis de 3 po pour pêne dormant	33-9338	—	33-BLK9338	33-SS9338	—
I. Gâche de type « T » avec languette réglable de 1-1/8 po x 2-3/4 po	33-PB9101	33-ORB9101	—	—	33-SS9101
J. *Gâche ASA - 1-1/2 po x 4-7/8 po x 3/32 po	34-PB9109	—	33-BLK9109	—	33-SS9109
K. *Gâche rectangulaire à coins carrés pour pêne dormant de 1-1/8 po x 2-3/4 po	33-PB9111	33-ORB9111	—	—	33-SS9111

*POUR UNE UTILISATION AVEC LES LEVIERS PREMIER QUI COMPRENNENT DES VIS COMBINÉES. LES CADRES EN ACIER PEUVENT DEVOIR ÊTRE PRÉ-TARAUDÉS.

Paquet de vis	LAITON POLI 3	BRONZE ÂGÉ 10B+	NICKEL ANTIQUE 17A	NOIR MAT 19	NOIR	CHROME POLI 26	ACIER INOXYDABLE SATINÉ 32D
Combinées pour loquet/gâche	—	33-ORB9406	—	—	—	—	—
Professional Series®	—	—	—	—	—	33-9431PC	—
Professional Series® (entrée) CROSS FLOW ET PACE LINE SEULEMENT	—	—	—	33-9433BLK	—	—	33-9433SS
Professional Series® (verrouillable/non verrouillable) CROSS FLOW ET PACE LINE SEULEMENT	—	—	—	33-9434BLK	—	—	33-9434SS
The Premier Line	—	—	—	—	—	33-9441PC	—
Poignée London	—	—	—	30-1023BLK	—	—	30-1023SS
Pêne dormant à un barillet	33-9423	33-9423ORB	—	—	—	—	33-9423SS
Pêne dormant The Premier Line	—	—	—	30-160BLK	—	—	30-160SS
Vis à bois 3 po	—	—	—	39-9339BLK	—	39-9339AL	—

Autres pièces

Trousse de fixation de double fausse garniture Premier	—	—	—	—	—	—	31-SSDDPREMIER	
Boulon fileté de 76 mm (3 po) pour double fausse garniture	33-DDBOLT	—	—	—	—	—	—	
Rondelle dissimulée et plaque pour poignée	33-9342PB	33-9342BRN	—	33-9342AN	33-9342BLK	—	33-9342PC	33-9342SS
Joint pour pêne dormant	—	—	—	—	—	33-GASKETDB	—	—
Joint pour poignée	—	—	—	—	—	33-GASKETGRIP	—	—
Revêtement de loquet pour 30 mm (1 po-1-1/8 po) 25,4 mm-	—	—	—	—	33-PL118	—	—	—

Trousses d'extension

POUR PORTE DE 57 mm (2-1/4 po)	ASHFORD	FJORD	STRAIT	MADERA	LONDON	PREMIER LEVER
LAITON POLI 3	—	—	—	33-WIDMADPB	—	—
NOIR MAT 19	33-WIDASHBLK	—	—	33-WIDMADBLK	—	—
CHROME POLI 26	33-WIDASHPC	33-WIDFJORDPC	33-WIDSTRPC	33-WIDMADPC	30-ACTUATOR	30-LEVEXT

Actuators ACTIONNEUR DE POIGNÉE

	ASHFORD	FJORD	STRAIT	MADERA	LONDON
33-ACTUATORA	—	✓	—	—	—
33-ACTUATORB	✓	—	✓	✓	—
33-ACTUATORC	—	—	—	—	✓

Trousse de Fausse Poignée

TROUSSE DE FAUSSE POIGNÉE PROFESSIONAL SERIES®

BRONZE ÂGÉ 10B+	33-BL805ORB
NICKEL SATINÉ 15	33-BL805SN
NICKEL ANTIQUE 17A	33-BL805AN
NOIR MAT 19	33-BL805BLK
CHROME POLI 26	33-BL805PC
CHROME SATINÉ 26D	33-BL805SC

TROUSSE DE FAUSSE POIGNÉE LONDON THE PREMIER LINE

	ROND	CARRÉ
BRONZE ÂGÉ 10B+	30-BL1062BRN	30-BL1064BRN
NICKEL SATINÉ 15	30-BL1062SN	30-BL1064SN
NOIR MAT 19	30-BL1062BLK	30-BL1064BLK
CHROME POLI 26	30-BL1062PC	30-BL1064PC
CHROME SATINÉ 26D	30-BL1062SC	30-BL1064SC

Trousse de Garniture

TROUSSE DE GARNITURE INTÉRIEURE - POUR PÊNES DORMANTS DE POIGNÉES ET PÊNES DORMANTS PREMIER ET PROFESSIONAL SERIES®

	CARRÉ	ROND
BRONZE ÂGÉ 10B+	30-HDB1042BRN	30-HDB1044BRN
NICKEL SATINÉ 15	30-HDB1042SN	30-HDB1044SN
NOIR MAT 19	30-HDB1042BLK	30-HDB1044BLK
CHROME POLI 26	30-HDB1042PC	30-HDB1044PC
CHROME SATINÉ 26D	30-HDB1042SC	30-HDB1044SC

LA ROSETTE CARRÉE DOIT ÊTRE COMMANDÉE SÉPARÉMENT POUR LES GARNITURES DE LEVIER ET DE BOUTON

COLLET RETARDATEUR

Doit être commandé avec la serrure compatible	
Collet retardateur de feu – pour une résistance au feu de 20 minutes	33-FIRECAN

OPTIONS DE CLÉAGE

Clés identiques	33-KA
Clés différentes	33-KD
Cléage passe-partout	33-MSTRKEY
Cléage temporaire	33-CONSKEY
Cléage temporaire/pour agents immobiliers	33-CONSKEY2
Cléage passe-partout/temporaire	33-MCKKEY
Cléage passe-partout/pour agents immobiliers/temporaire	33-MCKKEY2
Cléage passe-partout partiel	33-GMSTRGMK
Cléage passe-partout général	33-GGMSTRMK

CODES DE TAILLAGE DES CLÉS

Clé taillée passe-partout général	33-KCGMK
Clé taillée passe-partout partiel	33-KCGMK
Clé taillée passe-partout	33-KCMK
Empreinte « NE PAS REPRODUIRE » sur toutes les clés passe-partout	33-DNCKEY
Clé taillée temporaire	33-KCCK
Clé taillée pour représentants	33-KCSA
Clé taillée pour représentants/agents immobiliers	33-KCDK
Clé taillée d'accès pour locataire	33-KCTA
Clé taillée de service	33-KCSER
Clé taillée pour commodités	33-KCAM
Clé taillée de local de rangement pour vélos	33-KCBK
Clé taillée pour gardien	33-KCCT
Clé taillée pour unité commerciale de détail	33-KCCRU
Clé taillée d'ascenseur	33-KCEL
Clé taillée de local électrique	33-KCELT
Clé taillée de salle des ordures	33-KCGB
Clé taillée pour salle de distribution de gaz	33-KCGA
Clés taillées pour propriétaire (2 clés)	33-KCHK
Clé taillée pour concierge	33-KCJA
Clé taillée de local des installations mécaniques	33-KCME
Clé taillée de salle d'entreposage	33-KCST
Clé taillée; utiliser comme description générique avec mémo précisant le type	33-KC
Empreinte sur la clé et/ou le barillet	33-STAMP

CLÉS BRUTES

WR	5 GOUPILLES (WR5)	6 GOUPILLES (WR6)
Grande clé brute Taymor	33-KEYWR5	—
Argent	33-PB9201	—
SC	5-PIN (SC1)	6-PIN (SC4)
Grande clé brute Taymor	33-KEYSC1	33-KEYSC4
Argent	32-SCKB2	32-SC4

TROUSSES DE CLÉAGE

	WR5	SC4
La trousse de cléage contient une variété de goupilles, ressorts, pinces à circlips et outils pour les réparations	33-KK9302	32-TMKIT

CLÉAGE ET ACCESSOIRES

	WR5	SC4
Goupille supérieure universelle	33-9820	—
Goupille maîtresse du milieu n° 2	33-9802	32-9322
Goupille maîtresse du milieu n° 3	33-9803	32-9323
Goupille maîtresse du milieu n° 4	33-9804	32-9324
Goupille maîtresse du milieu n° 5	33-9805	32-9325
Goupille maîtresse du milieu n° 6	33-9806	32-9326
Goupille maîtresse du milieu n° 7	33-9807	32-9327
Goupille maîtresse du milieu n° 8	33-9808	32-9328
Goupille inférieure n° 0	33-9810	32-9310
Goupille inférieure n° 1	33-9811	32-9311
Goupille inférieure n° 2	33-9812	32-9312
Goupille inférieure n° 3	33-9813	32-9313
Goupille inférieure n° 4	33-9814	32-9314
Goupille inférieure n° 5	33-9815	32-9315
Goupille inférieure n° 6	33-9816	32-9316
Goupille inférieure n° 7	33-9817	32-9317
Goupille inférieure n° 8	33-9818	32-9318
Goupille inférieure n° 9	33-9819	32-9319
Roulement à billes de clé temporaire	33-9330	—
Clip de canon pour serrure	33-9351	—
Extracteur de canon	33-9371	—
Enleveur de clip	33-9381	—
Ressort de la gorge	33-9341	—
Outil pour retirer le couvercle du barillet, 14 dents – pour entrées de clé SC	33-9375	—
Outil pour retirer le couvercle du barillet, 12 dents – pour entrées de clé WR	33-9375W	—
Outil universel pour retirer le couvercle du barillet	33-9375ALL	33-9375ALL



COLLET RETARDATEUR DE FEU

CLÉS WR5

CLÉS SC4

GRANDE CLÉ BRUTE TAYMOR

TROUSSE DE CLÉAGE



		CHROME SATINÉ 26D	ACIER INOXYDABLE SATINÉ 32D
JOINT D'EXTENSION pour serrures et leviers de qualité 2 avec résistance au feu de 3 heures			
35 mm – pour distance d'entrée de 95 mm (3-3/4 po) garniture Citadel et York	32-LE3595	—	—
57 mm – pour distance d'entrée de 127 mm (5 po) garniture Citadel et York	32-LE57127	—	—
57 mm – pour distance d'entrée de 127 mm (5 po) garniture Duke	32-LE127	—	—
TROUSSE DE CLÉAGE pour serrures de série « C »	32-TMKIT	—	—
CLÉ BRUTE			
Entrée de clé SC1 à 5 goupilles	32-SCKB2	—	—
Entrée de clé SC4 à 6 goupilles	32-SC4	—	—
CLÉAGE ET ACCESSOIRES			
Goupille maîtresse du milieu n° 2*	32-9322	—	—
Goupille maîtresse du milieu n° 3*	32-9323	—	—
Goupille maîtresse du milieu n° 4*	32-9324	—	—
Goupille maîtresse du milieu n° 5*	32-9325	—	—
Goupille maîtresse du milieu n° 6*	32-9326	—	—
Goupille maîtresse du milieu n° 7*	32-9327	—	—
Goupille maîtresse du milieu n° 8*	32-9328	—	—
Goupille inférieure n° 0*	32-9310	—	—
Goupille inférieure n° 1*	32-9311	—	—
Goupille inférieure n° 2*	32-9312	—	—
Goupille inférieure n° 3*	32-9313	—	—
Goupille inférieure n° 4*	32-9314	—	—
Goupille inférieure n° 5*	32-9315	—	—
Goupille inférieure n° 6*	32-9316	—	—
Goupille inférieure n° 7*	32-9317	—	—
Goupille inférieure n° 8*	32-9318	—	—
Goupille inférieure n° 9*	32-9319	—	—
Extracteur de canon - SC4	33-9371	—	—
*SACS DE 100			
LOQUETS À DISTANCE D'ENTRÉE DE 19 mm (3/4 po) POUR KNIGHT, YORK ET CITADEL			
Qualité 1 – Homologués c-UL – Saillie de 19 mm (3/4 po), tête de 28 mm x 57 mm (1-1/8 po x 2-1/4 po) [Nécessaire pour les doubles portes avec résistance au feu]	—	—	32-SSDBLDRATCH
LOQUETS POUR YORK ET CITADEL			
ENTRÉE	70 mm (2-3/4 po) pour modèles d'entrée/à clé Tête de 28 mm x 57 mm (1-1/8 po x 2-1/4 po), sans protection anti-verrouillage	—	32-SS9060
	60 mm (2-3/8 po) pour modèles d'entrée/à clé Tête de 25 mm x 57 mm (1 po x 2-1/4 po), sans protection anti-verrouillage	—	32-SS9061
VERROUILLABLE	60 mm (2-3/8 po) pour les modèles verrouillables Tête de 25 mm x 57 mm (1 po x 2-1/4 po), avec protection anti-verrouillage	—	32-SS9064
	70 mm (2-3/4 po) pour modèles non verrouillables Tête de 28 mm x 57 mm (1-1/8 po x 2-1/4 po), sans protection anti-verrouillage	—	32-SS9065
	60 mm (2-3/8 po) pour modèles non verrouillables Tête de 25 mm x 57 mm (1 po x 2-1/4 po), sans protection anti-verrouillage	—	32-SS9066
LOQUETS POUR KNIGHT			
NON VERROUILLABLE	Distance d'entrée de 60 mm (2-3/8 po) pour modèles d'entrée/à clé Tête de 25 mm x 57 mm (1 po x 2-1/4 po), sans protection anti-verrouillage	—	32-SS9067
	Distance d'entrée de 60 mm (2-3/8 po) pour modèles verrouillables/à clé Tête de 25 mm x 57 mm (1 po x 2-1/4 po), sans protection anti-verrouillage	—	32-SS9068
	Distance d'entrée de 60 mm (2-3/8 po) pour modèles non verrouillables/à clé Tête de 25 mm x 57 mm (1 po x 2-1/4 po), sans protection anti-verrouillage	—	32-SS9069
LOQUETS POUR DUKE ET EXCALIBUR			
	60 mm (2-3/8 po) pour modèles d'entrée/à clé Tête de 25 mm x 57 mm (1 po x 2-1/4 po), sans protection anti-verrouillage	—	32-ELR79
	70 mm (2-3/4 po) pour les modèles verrouillables/non verrouillables Tête de 28 mm x 57 mm (1-1/8 po x 2-1/4 po), avec protection anti-verrouillage	—	32-PLR794
	60 mm (2-3/8 po) pour les modèles verrouillables/non verrouillables Tête de 25 mm x 57 mm (1 po x 2-1/4 po), avec protection anti-verrouillage	—	32-PLR79
LOQUETS POUR PÊNES DORMANTS (UL/c-UL 3 heures)			
	Loquet à mortaise carrée de 2-3/8 po (pour pènes dormants de qualité 1)	—	32-DBT80
	Loquet à mortaise carrée de 2-3/4 po (pour pènes dormants de qualité 1)	—	32-DBT804
	Loquet 2-en-1 à mortaise carrée (pour pènes dormants à un barillet de qualité 2)	—	33-SS3HRDBLT

Vis de fixation et plaque arrière

	VIS DE FIXATION	TAILLE (mm)	PLAQUE ARRIÈRE	TAILLE (mm)
1948 Round	01-R051	5 x 12	01-R115	43 x 30
1948 Square	01-R085	5 x 11	01-R32802	22 x 22.8
1948 Square - porte-papier hygiénique	01-R085	5 x 11	01-R32801	36.7 x 29.3
Allusion	01-R059	5 x 13	01-R093	40 x 30
Arc Deco	01-R089	5 x 10	01-R081	31 x 25
Arc Deco - crochet pour peignoir	01-R751	5 x 8	01-R080	21 x 51 x 6
Arctic Fox	01-R318	5 x 12	01-R082	35 x 26
Astral	01-R089	5 x 10	01-R065	30 x 30
Astral - porte-papier hygiénique	01-R089	5 x 10	01-R066	37 x 35.7 x 6
Bitter Suite	01-R051	5 x 12	01-R115	43 x 30
Bitter Suite - anneau à serviettes double	01-R751	5 x 8	01-R32901	42.5 x 9
Brentwood	01-R087	5 x 9	01-R880	55.3 x 25
Dual Harmony	01-R751	5 x 8	01-R180	34 x 21
Duall Harmony - porte-papier hygiénique	01-R089	5 x 10	01-R185	130 x 23
Electra	01-R089	5 x 10	01-R093	40 x 30
Electra - porte-papier hygiénique	01-R051	5 x 12	01-R015	40 x 40 x 6
Embrace	01-R087	5 x 9	01-R750	36 x 24
Florence	01-R751	5 x 8	01-R770	45.8 x 30
Infinity	01-R317	5 x 8	01-R095	45.5 x 25
Lund	01-R087	5 x 9	01-R770	45.8 x 30
Minimaliste	01-R089	5 x 10	01-R065	30 x 30
Northern Lights	01-R318	5 x 12	01-R083	34 x 6.5
Naples	01-R086	5 x 7	01-R065	30 x 30
Naples - porte-papier hygiénique	01-R087	5 x 9	01-R019	32.8 x 32.8 x 6
Odyssey	01-R087	5 x 9	01-R077	35 x 30
Orion	01-R751	5 x 8	01-R880	55.2 x 25
Pure Poetry	01-R089	5 x 10	01-R093	40 x 30
Qube	01-R085	5 x 11	01-R093	40 x 30
Robson	01-R317	5 x 8	01-R075	39 x 39 x 7
Slip Stream	01-R089	5 x 10	01-R33401	31 x 21
Sophia	01-R751	5 x 8	01-R069	33 x 23
Sunglow - porte serviettes/porte-papier hygiénique	01-R116	4 x 12	01-R115	43 x 30
Sunglow - crochet pour peignoir	01-R024	4 x 9	01-R115	43 x 30
Sunglow - anneau à serviettes *	01-R027	4 x 8	01-R115	43 x 30
Suite and Simple	01-R051	5 x 12	01-R32801	36.7 x 29.3
Suite and Simple - anneau à serviettes double	01-R751	5 x 8	01-R32901	42.5 x 9
Spellbound	01-R325	5 x 10	01-R078	50.4 x 31.5 x 6.5
Ultra	01-R317	5 x 8	01-R067	30 x 30
Wave**	N/A	N/A	01-R047	27 x 15 x 10.9
Yates	01-R318	5 x 12	01-R068	46 x 30.4 x 6.6


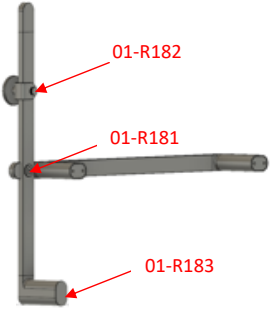


*S'APPLIQUE AUSSI À: PORTE-SAVON, PORTE-BROSSES À DENTS ET GOBLET

**EZ ANCHOR ET VIS DE FIXATION INCLUS AVEC PLAQUE ARRIÈRE

Composants de rechange pour le bain

Cylindre à ressort en plastique - chrome poli 26 (emballage de détail)	02-DR100	
Cylindre à ressort en plastique - chrome poli 26	01-R100	
Cylindre à ressort en plastique (lot de 5) - blanc	01-R1015PK	
Cylindre à ressort en plastique - blanc	01-R111W	
Anneau à serviettes lucite clair	01-R114	
Étages porte-serviettes - 24 po (plaque arrière)	01-RSPK1049	pour étagère porte-serviettes européenne - 01-1049
Étages porte-serviettes - 24 po (vis de fixation)	01-RSPK1044	pour étagère porte-serviettes - 01-1043, 01-1044 et 01-1045

Pièces de rechange de Dual Harmony

<p>01-R182/01-R182BLK</p> 	 <p>01-R182</p> <p>01-R181</p> <p>01-R183</p>	<p>Vis de couronne - crochet</p> <p>Pour crochet simple modulaire Dual Harmony : 04-18001/04-18001BLK</p>
<p>01-R181 / 01-R181BLK</p> 		<p>Vis d'assemblage - Joint vertical/horizontal</p> <p>Pour porte-serviettes Dual Harmony : 04-18016L / 04-18016LBLK 04-18016R / 04-18016RBLK 04-18022L / 04-18022LBLK 04-18022R / 04-18022RBLK</p>
<p>01-R183</p> 		<p>Pare-chocs - Support pour porte-serviettes</p> <p>Pour porte-serviettes Dual Harmony : 04-18016L / 04-18016LBLK 04-18016R / 04-18016RBLK 04-18022L / 04-18022LBLK 04-18022R / 04-18022RBLK</p>