

### SPÉCIFICATIONS

- › SERRURE INTÉRIEURE CONVENANT AUX RÉSIDENCES UNIFAMILIALES ET MULTI FAMILIALES
- › LOQUET UNIVERSEL 6-EN-1 : À ENFONCEMENT, À MORTAISE CARRÉE ET À COINS ARRONDIS AVEC DISTANCE D'ENTRÉE RÉGLABLE : 60 mm (2-3/8 po) – 70 mm (2-3/4 po)
- › TROUS STANDARDS : 54 mm (2-1/8 po)
- › POUR ÉPAISSEUR DE PORTE STANDARD : 35 mm (1-3/8 po) – 45 mm (1-3/4 po)
- › GÂCHE À COINS ARRONDIS AVEC LANGUETTE PLEINE LARGEUR ET RÉGLABLE STANDARD : 45 mm x 57 mm (1-3/4 po x 2-1/4 po)



1948 rond



1948 carré

GRADE  
**3**

ANSI GRADE 3



**GARANTIE À VIE LIMITÉE SUR LES COMPOSANTS MÉCANIQUES ET LA FINITION**

TROUSSE D'EXTENSION EN OPTION POUR S'ADAPTER AUX PORTES D'UNE ÉPAISSEUR DE 2-1/4 po

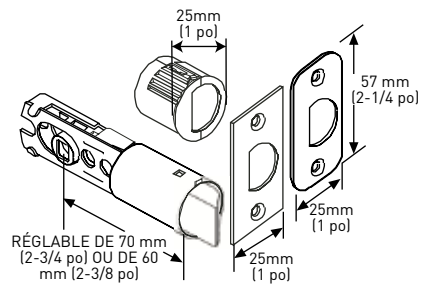
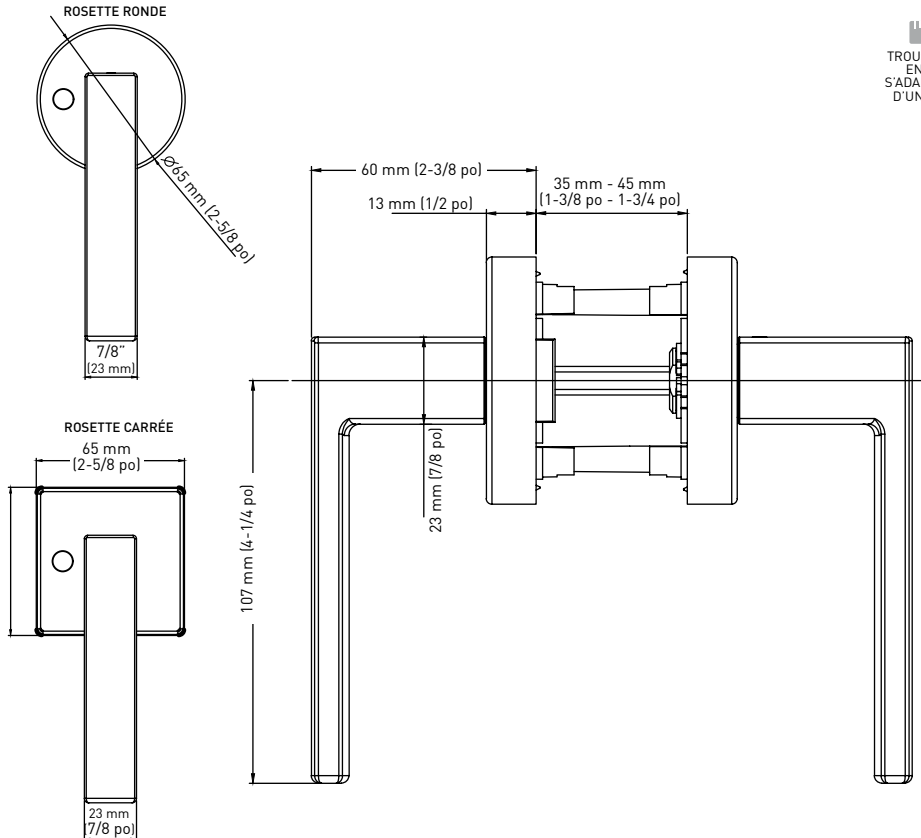
RÉSISTANCE AU FEU DE 20 MINUTES EN OPTION POUR CERTAINES FONCTIONS



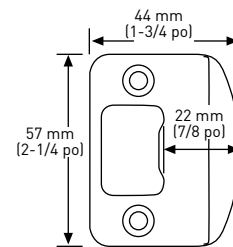
RÉVERSIBLE



RÉPOND AUX NORMES ADA



LOQUET 6-EN-1 VERROUILLABLE/NON VERROUILLABLE



GÂCHE À COINS ARRONDIS AVEC LANGUETTE PLEINE LARGEUR

LES MESURES PEUVENT VARIER DE 3 %

LES MESURES SONT PRÉSENTÉES À TITRE DE RÉFÉRENCE SEULEMENT. TAYMOR SE RÉSERVE LE DROIT DE CHANGER LES SPÉCIFICATIONS DU PRODUIT SANS DONNER D'AVIS. POUR CONSULTER LES DÉTAILS DE LA GARANTIE DU PRODUIT, VEUILLEZ VISITER LE SITE WEB DE TAYMOR

1948 - ROSETTE RONDE EMBALLAGE POUR CONSTRUCTEUR	LES MESURES PEUVENT VARIER DE 3 %		
	VERROUILLABLE	NON VERROUILLABLE	FAUSSE GARNITURE
NICKEL SATINÉ 15	30-D007024SN	30-D007034SN	30-704SN
NOIR MAR 19	30-D007024BLK	30-D007034BLK	30-704BLK
CHROME POLI 26	30-D007024PC	30-D007034PC	30-704PC
QTÉ LA CAISSE 20			

1948 - ROSETTE CARRÉE EMBALLAGE POUR CONSTRUCTEUR	LES MESURES PEUVENT VARIER DE 3 %		
	VERROUILLABLE	NON VERROUILLABLE	FAUSSE GARNITURE
NICKEL SATINÉ 15	30-D007124SN	30-D007134SN	30-714SN
NOIR MAR 19	30-D007124BLK	30-D007134BLK	30-714BLK
CHROME POLI 26	30-D007124PC	30-D007134PC	30-714PC
QTÉ LA CAISSE 20			

